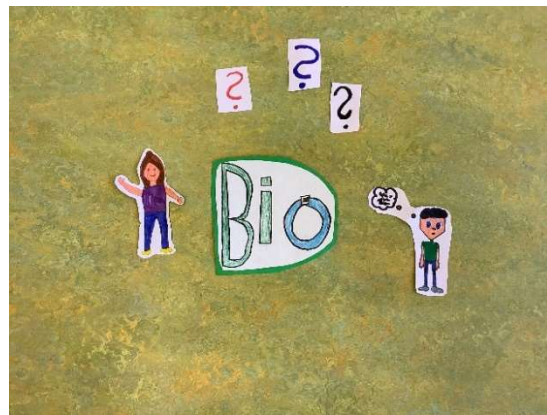


Dokumentation „Echt kuh-!! – Bio, einfach lecker und für alle gut!“

Als erstes haben wir uns im Internet und auf Lebensmittelverpackungen darüber informiert, was eigentlich „bio“ für uns bedeutet. Dieses haben wir in einer Mind-Map zusammengetragen. Daraus entstand dann die Idee, dass wir mit unserem Wissen einen Erklärfilm drehen wollten. Dafür haben wir gemalt und geschrieben.



Daraus ist dann folgender Erklärfilm entstanden (hier in Bildern dargestellt):





Als nächstes sind wir in einen Supermarkt gegangen und haben das Biosiegel auf den Lebensmitteln gesucht. Nachdem wir überlegt haben, welche Biolebensmittel wir für ein gutes Schulfrühstück benötigen, haben wir diese eingekauft.





Im Kunstunterricht haben wir den Künstler Guiseppe Arcimboldo besprochen. Daraus entstand die Idee, aus unseren eingekauften Bio-Lebensmitteln Figuren im Stil von Arcimboldo zu legen. Diese wollten wir dann abfotografieren und Poster daraus entwickeln lassen.





Mit den Postern möchten wir auf die gesunden und umweltschonenden Bio-Lebensmittel aufmerksam machen.

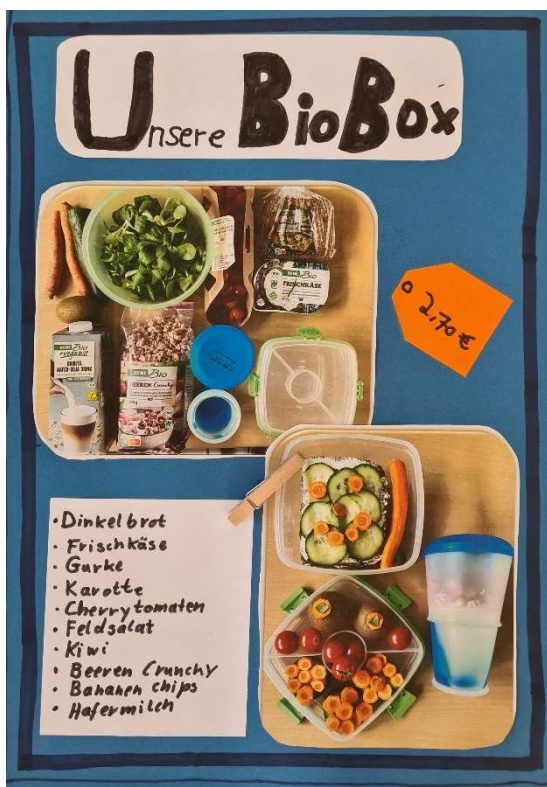
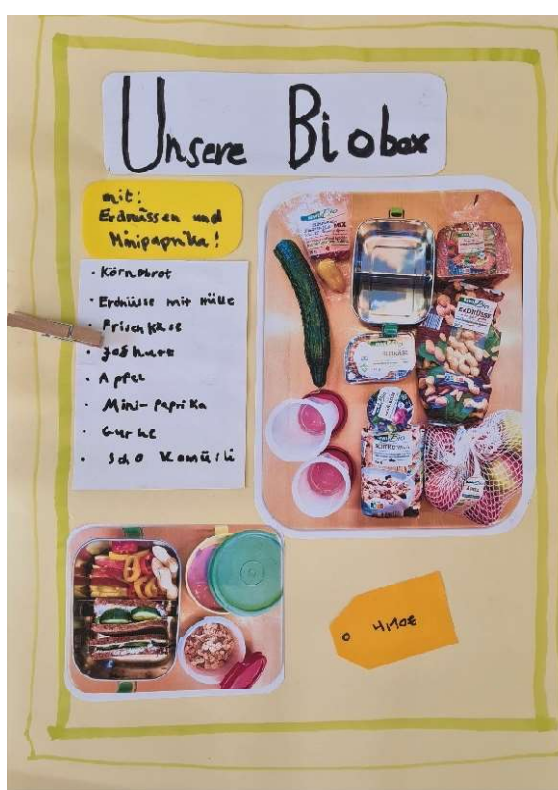
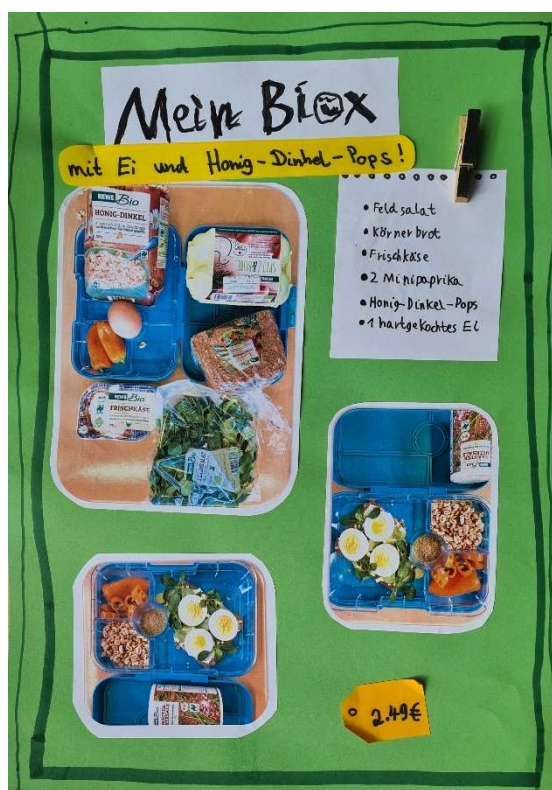




Danach haben wir aus den Lebensmitteln unterschiedliche Varianten für ein gesundes Schulfrühstück zusammengestellt und Fotos davon gemacht.



Aus den Fotos, den Zutaten und dem Preis haben wir Collagen auf Plakate geklebt. Die Kosten für jedes Frühstück haben wir ausgerechnet, um zu zeigen, dass jeder sich ein bio-Frühstück leisten kann.



Ei, Ei, Ei-Brot



- Körner brot
- Butter
- Käse
- Salat
- Apfel
- Erdnüsse
- 1 Ei
- Orangensaft



2,44€

Bio-Helden



mit
Bananenchips
und
Beeren Crunchy

- Bananenchips
- Salami
- Eier
- Cherry Tomaten
- Dinkelbrot
- Beeren Crunchy
- Butter



2,20€

Meine Biobox

mit
Beeren-Crunchy
und
Radieschen!



- Körner brot
- Butter
- Salami
- Gouda
- Radieschen
- Joghurt
- Orangensaft
- Beerenmüsl

3,65€



Beeren Box

mit
Bananenchips
und
Rosinen!



1,75€



- Beeren-Crunchy
- Bananenchips
- Saffranen
- Birne
- Milch

Mein Bio-Frühstück

mit
Feldsalat und
Cranberries



- Feldsalat
- Radieschen
- Karotte
- Cashewkerne
- Cranberries
- 2 Scheiben Vollkornbrot

2,05€



Mein Frühbio

mit
Gurke
und
Birne!




3,50€



- Honig-Dinkel-Pops
- Rosinen
- 1 Birne
- Gurke
- Butter
- Körnerbrot
- Salami
- Kleine Paprika

Damit jeder sehen kann, wie schnell und einfach ein bio-Frühstück zusammengestellt werden kann, haben wir mit unseren Bildern und Fotos eine Ausstellung in unserer Schule gemacht. Wir möchten die Kinder und Eltern auf die bio-Lebensmittel aufmerksam machen.



Auf unsere Plakate haben wir noch bio-Siegel geklebt, die wir selbst entworfen haben. Einige der 17 Ziele der UN können auf bio-Lebensmittel bezogen werden. Diese haben wir auf unsere Plakate geklebt.



Zusätzlich haben wir Flyer entworfen, auf denen zu lesen ist, was die Vorteile von Bio-Lebensmitteln sind und Tipps gegeben, wie daraus ein Schulfrühstück zusammengestellt werden kann. Diese Flyer verteilen wir an Schüler und Eltern.

Auf unserer homepage und auf unserem YouTube Kanal könnt ihr euch den Film „Was ist eigentlich bio?“ ansehen. Zusätzlich haben wir noch mehr Ideen für ein gesundes Bio-Pausenbrot hochgeladen. Viel Spaß beim Ansehen und beim Nachmachen! In der Pausenhalle können die Plakate angesehen werden.



Pausenbrot mal bio 😊

Hallo liebe Eltern und liebe Kinder, essen in der Schule ist wichtig! Für unsere **Konzentration** und für unsere **Energie!** Unser Pausenbrot sollte gesund sein! Besonders gesund ist ein Pausenbrot, wenn es aus bio-Lebensmitteln besteht.

Was ist eigentlich bio?

Ich wurde übrigens aus bio-Lebensmitteln gelegt!



Das ist bio!



- ☺ Bio ist gesund!
- ☺ Bio schützt Insekten!
- ☺ Bio benutzt keine Chemie!
- ☺ Bio schützt das Wasser!
- ☺ Bio schützt das Klima!
- ☺ Tiere bekommen bio-Futter!
- ☺ Tiere haben mehr Platz zum Leben!
- ☺ Menschen geht es besser!

Hier könnt ihr sehen, wie ein bio-Frühstück aussehen könnte:



Unsere ganzen Ergebnisse habe wir in einem Film zusammengestellt und laden ihn auf unsere Homepage sowie auf unseren YouTube Kanal. Auch die Poster mit den Frühstücksvarianten stellen wir auf unsere Homepage, damit unsere Ideen in Ruhe angesehen werden können. So hat man die Möglichkeit, diese nachzumachen.

